

3 METALLIC FARBEN ZUR AUSWAHL / 3 COULEURS MÉTALLISÉES À CHOIX



GRAU / GRIS HIGHLAND



SCHWARZ / NOIR MIDNIGHT



GRAU / GRIS COMETE



Modell Modèle	Grundpreis Prix de base	Katalogpreis komplett ausgestattet Prix catalogue tout équipé	Sonderpreis BANTAM Offre spéciale
Trek 4	56'800,00	67'180,00	63'500,00
Trek 5	57'800,00	68'180,00	64'500,00
Trek 5+	59'800,00	70'180,00	66'500,00
Trek 4XL	59'200,00	69'580,00	65'900,00
Trek 5XL	60'200,00	70'580,00	66'900,00
Trek 5+XL	62'200,00	72'580,00	68'900,00
Sie sparen / Vous économisez netto/net			CHF 3'680,00

Hanroad Paket, 38 kg:	Pack Hanroad, 38 kg:	CHF
Motor 2.0 L Blue dCi 150 (Euro 6D-full)	Motorisation 2.0 L Blue dCi 150 (Euro 6D-full)	2'330,00
Automatikgetriebe EDC	Boîte à vitesses automatique EDC	2'330,00
Karosseriefarbe metallic	Peinture métallisée	2'100,00
Alufelgen 17" Diamanteffekt (215/55 R17)	Jantes alu 17" diamantées (215/55 R17)	1'050,00
Integral Style Paket+: Rückspiegel, Stossstangen vorn & hinten, C-Säulen, Schiene der Seitentür und Schutzleisten in Karosseriefarbe, Kühlergrill schwarz glänzend, Armaturenbrett "Meteor Grey"	Pack style intégral +: rétroviseurs, bouclier avant & arrière, colonnes latérales arrière, rail porte latérale baguettes de protection couleur carrosserie, calandre avec inserts chrome et bandeau noir brillant, planche de bord "Meteor Grey"	470,00
Navigation Easylink / Audio 8" AIVI mit DAB	Easylink navigation / Audio 8" AIVI avec DAB	1'630,00
Rückfahrkamera und Parksensoren	Caméra recul avec radars de recul	470,00
Paket total	Total pack netto/net	CHF 10'380,00

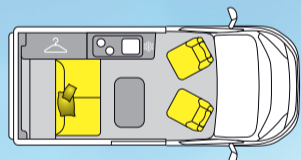
Bilder können vom Original abweichen / Photos non contractuelles

BESONDERHEITEN UNSERER 6 MODELLE

CARACTÉRISTIQUES DE NOS 6 MODÈLES

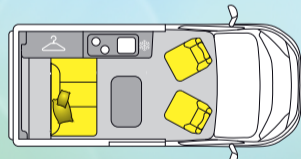
Basis / sur porteur Renault Trafic

TREK4



Sitzplätze Places passagers	Schlafplätze Places couchage	Essplätze Places repas	Kühl-schrank Conten-ance frigo	Frisch Wasser Eaux propres	Abwasser Eaux usées	Dieseltank Réservoir diesel	Gasflasche Bouteille de gaz
4	4 124 x 186 cm* 139 x 190 cm*	4	49 L	60 L	35 L	80 L	2,7 kg

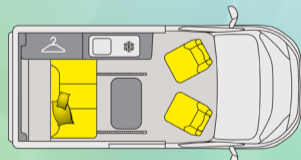
TREK5



5	4 126 x 190 cm* 139 x 190 cm*	5	49 L	60 L	35 L	80 L	2,7 kg
---	-------------------------------------	---	------	------	------	------	--------

TREK5+

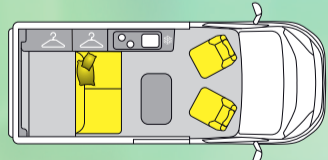
Verschiebbare Sitzbank
Banquette coulissante



5	4 124 x 188 cm* 139 x 190 cm*	5	49 L	60 L	35 L	80 L	2,7 kg
---	-------------------------------------	---	------	------	------	------	--------

TREK4XL

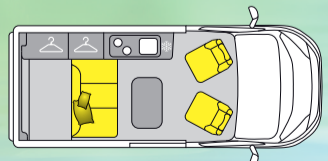
Stauraum / Soute XXL



4	4 124 x 186 cm* 139 x 190 cm*	4	49 L	60 L	35 L	80 L	2,7 kg
---	-------------------------------------	---	------	------	------	------	--------

TREK5XL

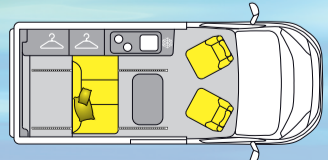
Stauraum / Soute XXL



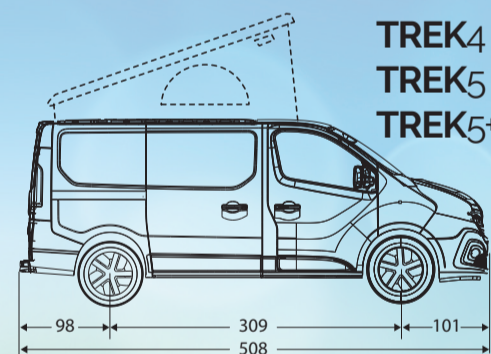
5	4 126 x 190 cm* 139 x 190 cm*	5	49 L	60 L	35 L	80 L	2,7 kg
---	-------------------------------------	---	------	------	------	------	--------

TREK5+XL

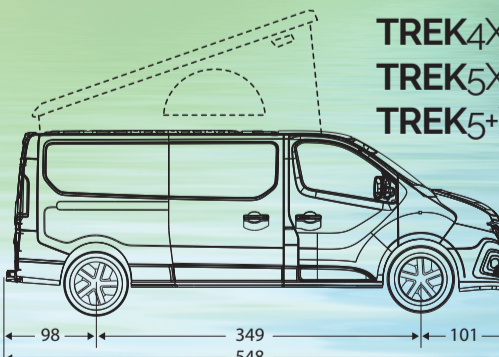
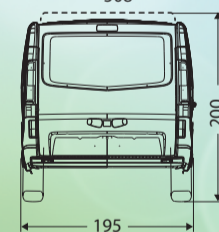
Verschiebbare Sitzbank
Banquette coulissante
Stauraum / Soute XXL




5	4 124 x 188 cm* 139 x 190 cm*	5	49 L	60 L	35 L	80 L	2,7 kg
---	-------------------------------------	---	------	------	------	------	--------



TREK4
TREK5
TREK5+



TREK4XL
TREK5XL
TREK5+XL



* Gesamtmasse, siehe die technischen Daten für die Matratzengrößen / * dimensions hors-tout, se référer aux données techniques pour les dimensions des matelas

TECHNISCHE DATEN

GRILLE TECHNIQUE

		TREK 4	TREK 5	TREK 5*	TREK 4XL	TREK 5XL	TREK 5*XL	Preis Prix CHF	
ALLGEMEINE MERKMALE		CARACTERISTIQUES GENERALES							
FAHRGESTELL – ANTRIEB		CHASSIS - MOTORISATION							
Fahrerstell-Typ		Chassis Renault Trafic							
MASSEN UND MÖGLICHE NUTZLASTEN (kg)		MASSES - CHARGES UTILES DISPONIBLES (kg)							
Technisch zulässiges Gesamtgewicht in kg (ZGG) bei Grundkonfiguration (Fahrerstell 1000 kg / 1200 kg)		3010			3010 / 3070*				
Höchstzulässiges Zugesamtgewicht in kg (Fahrerstell 1000 kg / 1200 kg)		5510 / 4700*							
Zulässige Anhängelast (gebremst / ungebremst) in kg		2500 / 750							
Zulässige Anhängelast Automatikgetriebe (gebremst / ungebremst) in kg		1690 / 750							
Zuladung in kg (Grundkonfiguration)		582	577	542	482/592*	527/587*	467/527*		
Maximal Masse für Optionen		267	177	142	212/272*	122/182*	40/100*		
ANZAHL PLÄTZE		NOMBRE DE PLACES							
Sitzplätze		4	5	5	4	5	5		
Schlafplätze		• 4							
FAHRZEUGABMESSUNGEN		DIMENSIONS VEHICULE							
Länge (in cm) +/-5 %		508			548				
Breite (in cm) +/-5 %		195			195				
Gesamtbreite inkl. ausgeklappter Aussenspiegel (cm) +/-5%		228			228				
Höhe (in cm) +/-5%		200			200				
Radstand (in cm) +/-5%		309			349				
INNENABMESSUNGEN		DIMENSIONS INTERIEUR							
Breite Sitzbank (in cm) +/-3 %		115	120	110	115	120	110		
Abmessung Sitzbank-Bett L x B (in cm) +/-5 %		124/119x185	126/121x185	124/119x188	124/119x185	126/121x185	124/119x188		
Abmessung optionales Hochbett (in cm) +/-5 %		122x190	122x190	122x190	122x190	122x190	122x190		
TANKVOLUMEN		AUTONOMIE							
Dieseltank in Liter		80	80	80	80	80	80		
Frischwassertank in Liter +/- 5 %		60	60	60	60	60	60		
Abwassertank +/-5 %		35	35	35	35	35	35		
SERIENAUSSTATTUNG		EQUIPEMENTS DE SERIE							
AUSSEN		EXTERIEUR							
ANTRIEB – FAHRGESTELL		MOTORISATION - CHASSIS							
Fahrerstell 1200 kg Technisch zulässiges Gesamtgewicht XL 3010 + 3070 kg		Chassis 1200 kg - Charge maxi chassis 3010 kg et 3070 kg pour les XL							
KARROSSERIE		ELEMENTS DE CARROSSERIE							
Voll-LED-Scheinwerfer (C-Shape-Design)		-	•	•	•	•	•		
Rechte und linke Seitenfenster zum Öffnen		-	•	•	•	•	•		
Beheizte Heckscheibe		-	•	•	•	•	•		
Pack Style: Kühlergrill mit verchromte-Einsätzen und schwarz glänzendem Balken, Front Stossstange Heckseitensäulen und Seitenschiene Schutz in Wagenfarbe.		-	•	•	•	•	•		
Scheiben an den Seiten und hinten getönt		-	•	•	•	•	•		
Großes Hubdach mit 2 Schlafplätzen		-	•	•	•	•	•		
SICHERHEIT		ELEMENTS DE SECURITE							
Airbag Fahrer / Beifahrer		-	•	•	•	•	•		
Antiblockiersystem (ABS)		-	•	•	•	•	•		
Fahrerassistenzregelung (ESP)		-	•	•	•	•	•		
Berganfahrassistent und Grip Xtend		-	•	•	•	•	•		
Reifendruckkontrolle		-	•	•	•	•	•		
Parkensoren		-	•	•	•	•	•		
Licht- / Regensensor		-	•	•	•	•	•		
Nebelscheinwerfer		-	•	•	•	•	•		
Tempomat / Geschwindigkeitsbegrenzer		-	•	•	•	•	•		
INNEN		INTERIEUR							
FAHRERHAUS		CABINE							
Manuelle Klimaanlage		-	•	•	•	•	•		
Drehbare Fahrersitze mit Armlehnen		-	•	•	•	•	•		
Luxus-Ausführung der Innenausstattung		-	•	•	•	•	•		
Kunstlederlenkrad		-	•	•	•	•	•		
Armaturenbrett «Titan Schwarz»		-	•	•	•	•	•		
Staufach abschliessbar		-	•	•	•	•	•		
Zentralverriegelung		-	•	•	•	•	•		
Elektrische Fensterheber		-	•	•	•	•	•		
Bordcomputer		-	•	•	•	•	•		
12-V-Steckdose und USB-Anschluss		-	•	•	•	•	•		
Stoff Java		-	•	•	•	•	•		
Teppich im Fahrerhaus		-	•	•	•	•	•		
Verdunklungsvorhänge		-	•	•	•	•	•		
Dashboard mit 4,2-Zoll-TFT-Farbmonitor		-	•	•	•	•	•		
LED-Innenleuchten (Fahrerkabine)		-	•	•	•	•	•		
Radio R-20 mit DAB + R&GO (nicht möglich mit Rückfahrkamera)		-	•	•	•	•	•		
AUSSEN		EXTERIEUR							
KOMFORTAUSSTATTUNG		EQUIPEMENT DE CONFORT							
Dieselheizung 2000W mit Höhenkit (max. Höhe 2500 m) mit einstellbarem Gebläse		-	•	•	•	•	•		
Vorverkabelung Solaranlage		-	•	•	•	•	•		
AGM-Aufbaubatterie 105 Ah		-	•	•	•	•	•		
Handbrause Aussendusche		-	•	•	•	•	•		
Crash Sensor TRUMA®		-	•	•	•	•	•		
Isolierung aus Polyesterfasern		-	•	•	•	•	•		
Sitzbank mit ISOFIX-Befestigungssystem		-	•	•	•	•	•		
Heckgarage höhenverstellbar		-	•	•	•	•	•		
Gasfach für eine Flasche «R907 / Butan / 2,75 kg»		-	•	•	•	•	•		
SONDERAUSSTATTUNG		EQUIPEMENTS EN OPTION							
AUSSEN		EXTERIEUR							
ANTRIEB – FAHRGESTELL		MOTORISATION - CHASSIS							
2.0L Blue dCi 170 (EURO 6Dfull)		0	○	○	○	○	○	3500,00	
KARROSSERIE		ELEMENT DE CARROSSERIE							
Anhängerkupplung		22	○	○	○	○	○	940,00	
SICHERHEIT		ELEMENTS DE SECURITE							
Rückfahrkamera		0	○	○	○	○	○	470,00	
Parkensoren vorne / seite		0	○	○	○	○	○	700,00	
Reserverad		28	○	○	○	○	○	350,00	
Ganzjahresreifen (nicht mit Alufelgen 17")		0	○	○	○	○	○	530,00	
Totwinkel-Assistent (obligatorisch Parkensoren vorne / seite + elektrische Rückspiegel)		0	○	○	○	○	○	470,00	
Elektrische und beheizbare, automatisch einklappbare Rückspiegel mit Temperatursensor und Blinkern		0	○	○	○	○	○	350,00	
Spurhalteassistent		0	○	○	○	○	○	2330,00	
Tempowarnfunktion mit Verkehrszeichenerkennung									
Automatische Notfallbremsfunktion									
Adaptives Fernlicht									
INNEN		INTERIEUR							
FAHRERHAUS		CABINE							
Kabelloses Smartphone-Ladegerät (15W)		0	○	○	○	○	○	180,00	
Fahrersitz mit Drehkonsole und tiefergelegter Handbremse		0	○	○	○	○	○	990,00	
AUSSEN		EXTERIEUR							
KOMFORTAUSSTATTUNG		EQUIPEMENTS DE CONFORT							
Markise Fiamma F35 PRO		15	○	○	○	○	○	820,00	
Markise Fiamma F45 (Höhe mit Jalousie = 2,05 m)		18	○	○	○	○	○	1160,00	
Extrafaches 100W-Solarpanel mit hohem Wirkungsgrad		3	○	○	○	○	○	1050,00	
Dachträger		5	○	○	○	○	○	530,00	
Lithium-Akku + Ladegerät/Booster + Umwandler 220V/700W		-9	○	○	○	○	○	2330,00	
Warmwasser-Paket: Boiler 6L + Batterie Li + Ladegerät/Booster + Umwandler 220V/700W		-5	○	○	-	○	-	3380,00	
Matratzenauflage "Komfort"		4	○	○	○	○	○	300,00	
Heckzelt		6	○	○	○	○	○	760,00	
Tragbare Toilette 10 l		4	○	○	○	○	○	180,00	
2er-Veloträger für Anhängerkupplung Klappbar		23	○	○	○	○	○	700,00	
Isolation Dachzelt		3	○	○	○	○	○	410,00	
Teppich		0	○	○	○	○	○	60,00	

• : serienmässig ○ : optional - : nicht erhältlich

• : série ○ : option - : non disponible

Wichtiger Hinweis: ACHTUNG : Die maximale Anhängelast ist eine FAHRGESTELL-Angabe und abhängig von der Fahrzeugzulassung. Je nach am Fahrzeug angebrachter Anhängerkupplung und den zugehörigen spezifischen Vorgabewerten ihres Herstellers kann die höchstzulässige Anhängelast ebenfalls geringer ausfallen.

Remarque importante: ATTENTION : la masse maximale tractable est une donnée CHASSIS, liée à l'homologation du véhicule. En fonction de l'attelage qui sera monté sur le véhicule et des valeurs spécifiques données par le fabricant de l'attelage, la masse maximale autorisée de la remorque peut être également inférieure.

Alle Angaben über Ausstattung, Masse und Gewichte der Fahrzeuge – Abweichungen im Rahmen der Werkstoleranzen (+/-5% max.) sind möglich und zulässig – entsprechen dem zum Zeitpunkt der Drucklegung vorhandenen Kenntnissen.

Les masses sont indiquées selon les données du constructeur, sous réserve d'erreur. Des divergences dans le cadre des tolérances d'usine (+/- 5%) sont possibles et autorisées.

Alle Preise verstehen sich in CHF inkl. MwSt. Änderungen und Irrtum vorbehalten. Etagnières, Oktober 2022. Tous les prix sont indiqués en CHF et incluent la TVA en vigueur. Sous réserve de modifications de prix et de construction. Etagnières, octobre 2022.